








<b>Altersempfehlung</b>	ab 4 Jahren
<b>Förderbereiche</b>	<ul style="list-style-type: none"> <li>• visuelle Wahrnehmung</li> <li>• taktile Wahrnehmung</li> <li>• Umweltwissen</li> <li>• Feinmotorik, Ausdauer und Konzentration</li> </ul>
<b>benötigte Materialien</b>	<ul style="list-style-type: none"> <li>• Aufgabenzettel, Lineal, Maßband, evtl. kleine Lupe, Stift mit Schnur zum Befestigen am Klemmbrett, Klemmbrett (oder Pappe als Unterlage und Aufgabenzettel mit Büroklammern darauf befestigen)</li> <li>• evtl. ein Körbchen, einen zuvor versteckten „Schatz“ etc.</li> </ul>
<b>Anleitung</b>	<ul style="list-style-type: none"> <li>• Zuerst erstellen Sie ein Aufgabenblatt. Ein Beispiel finden Sie auf Seite 2. Bei einem Waldspaziergang könnte man sich z.B. einer bestimmten Baumart widmen, hier der Kiefer.</li> <li>• Die Aufgaben kann man entsprechend des Alters und der Interessen des Kindes zu verschiedenen Themen und passend zur Umgebung gestalten. Beim Ausfüllen und Vorlesen sollte der Erwachsene (oder auch ältere Geschwister) helfen.</li> <li>• Für kleinere Kinder eignet sich etwa eine Liste mit einigen Farben und zu jeder Farbe soll ein Gegenstand gefunden werden. Das funktioniert auch mit Formen oder Strukturen wie weich, glatt usw.</li> <li>• Möglich ist die Aufgabe auch in Verbindung mit Zahlen: „Sammele 4 Zapfen, 3 schöne Steine, 2 Schneckenhäuser und einen kleinen Stock“.</li> <li>• Sie können vorab auch einen kleinen „Schatz“ verstecken und Hinweise zum Entdecken des Schatzes geben.</li> <li>• Viel Spaß in der Natur!</li> </ul>





**Werde Natur-Entdecker!**

Nimm mit auf die Expedition in den Wald: Maßband, Lineal, Klemmbrett, Stift (mit Schnur am Klemmbrett o.ä. befestigen)

	<p>Suche einen Kiefernzapfen und beschreibe, wie er aussieht!</p> <p>_____</p> <hr/> <p>Wie lang ist eine Kiefernnaedel? Benutze dein Lineal oder Maßband! _____cm</p>
	<p>Streiche mit der Hand über die Rinde der Kiefer. Wie fühlt sich die Oberfläche an? Beschreibe, was Du fühlst!</p> <p>_____</p>
	<p>Nimm das Maßband und lege es einmal um den Kiefernstamm herum. Wie groß ist der Umfang des Stammes?</p> <p>_____cm</p>
	<p>Schau dich auf dem Waldboden um. Was kannst du dort alles entdecken?</p> <p>Moos <input type="radio"/></p> <p>Ameisen <input type="radio"/></p> <p>Was noch? _____</p> <p>_____</p>